

Renova PR RPT 45 Inedit

CARACTERÍSTICAS



Espesor de vidrio hasta 24 mm.

Sección de marco 45 mm.
Sección de hoja 47 mm.

Rotura de Puente Térmico con poliamidas 14,8mm.

Facilidad de acabado bicolor.

Sistema de canal Europeo, gran abanico de accesorios de calidad.

Marcos y decorativos con hueco para el registro.

Compatible con las series:
- Renova CO RPT
- Renova PR RPT 45

Resultados obtenidos en Banco de Ensayos

Medidas	Descripción	Permeabilidad aire	Estanqueidad agua	Resistencia Viento
1200X1200	Ventana oscilobatiente 2 hojas	4	9A	C4

Nº certificados: 12/4507189. Applus+.

Aislamiento acústico:

Rw (C;Ctr) Vidrio dB	Rw (C;Ctr) Ventana dB	Rw (C;Ctr) Vidrio dB	Rw (C;Ctr) Ventana dB
30 (-1;-2)	33 (-1;-3)	36 (-1;-2)	36 (-1;-3)
33 (-1;-2)	34 (-1;-3)	39 (-1;-2)	37 (-1;-3)
34 (-1;-2)	35 (-1;-3)	40 (-1;-4)	38 (-1;-4)

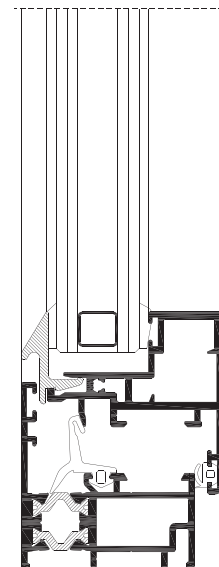
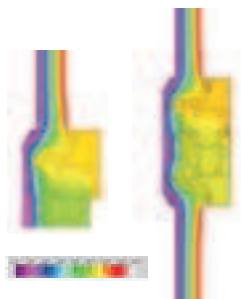
Resultados obtenidos según norma UNE-EN 14351-1:2006.

Aislamiento térmico:

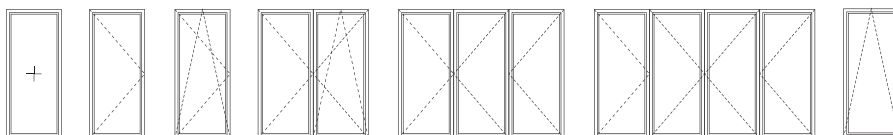
Transmitancia térmica Marco/Hoja (U_h,m): 3,8 (W/m²K)
Transmitancia térmica Nudo central (U_h,m): 3,9 (W/m²K)

Medidas	Descripción	U _g (W/m ² K) Vidrio	U _w (W/m ² K) Ventana
1230X1480	Ventana 2 hojas	2,7	3,0
1480x2180	Balconera 2 hojas	1,6	2,0
2000x2200	Balconera 2 hojas	1,2	1,6

Carpintería apta para las zonas A B C D y E del CTE.*



Tipos de Apertura



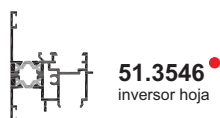
Marcos



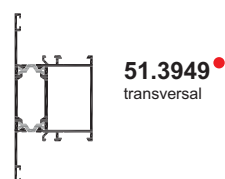
Hojas ventana



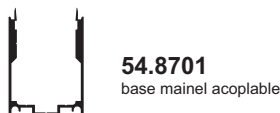
Inversores



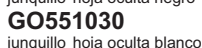
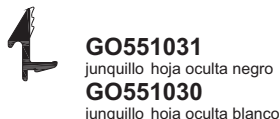
Travesaños



Acoples



Junquillo hoja




Pletinas



Perfiles Puerta

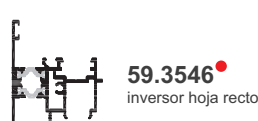
Marcos



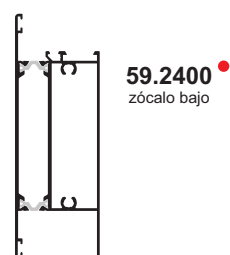
Hoja



Inversor



Zócalos



Junquillos

59.4508 recto clip. 33	58.4510 recto clip. 31	58.4513 recto clip. 28	59.4015 curvo clip. 26	59.4515 recto clip. 26	58.4519 recto clip. 22	59.4522 recto clip. 19	59.4025 curvo clip. 16	59.4125 curvo grapa. 16	59.4525 recto clip. 16	59.4029 curvo clip. 12	59.4129 curvo grapa. 12	59.4529 recto clip. 12	59.4534 recto grapa. 7
cámara 8	cámara 10	cámara 13	cámara 15	cámara 19	cámara 22	cámara 25	cámara 29	cámara 34					

*Abanico de junquillos disponibles en apartado normalizados.

Accesorios

PRODUCTO	REFERENCIA	DESCRIPCION	PRODUCTO	REFERENCIA	DESCRIPCION
	ES712041	Escuadra alineamiento marco y hoja recta. Med: 11,3 x 4,5 mm.		TA151000	Juego tapón inversor 51.3546. Polipropileno + fibra vidrio. Atornillado.
	ES419120	Escuadra marco. Med: 18,5 x 12 mm. Tiro: 38 mm.		TA159001	Juego tapón inversor 59.3546. Polipropileno + fibra vidrio. Atornillado.
	ES316121	Escuadra hoja ventana. Med: 16 x 12 mm. Tiro: 27 mm. Des: 5 mm.		GO159100	Junta central. Clipada a presión.
	ES424401	Escuadra hoja puerta. Med: 23,5 x 40 mm. Tiro: 38 mm. Des: 9 mm.		GO159010	Goma interior hoja. Clipada a presión. Med: 7 mm.
	ES711040	Escuadra polipropileno alineamiento hoja. Med: 11,6 x 4,1 mm.		GO159001	Goma exterior marco. Clipada a presión.
	UN136240	Tope unión "elefante" puerta. Med: 35,7 x 24 mm. Tiro: 10 mm.		TA259000	Deflector de marco.. 51.1146 - 59.1146.