

Renova Mallorca 40

CARACTERÍSTICAS

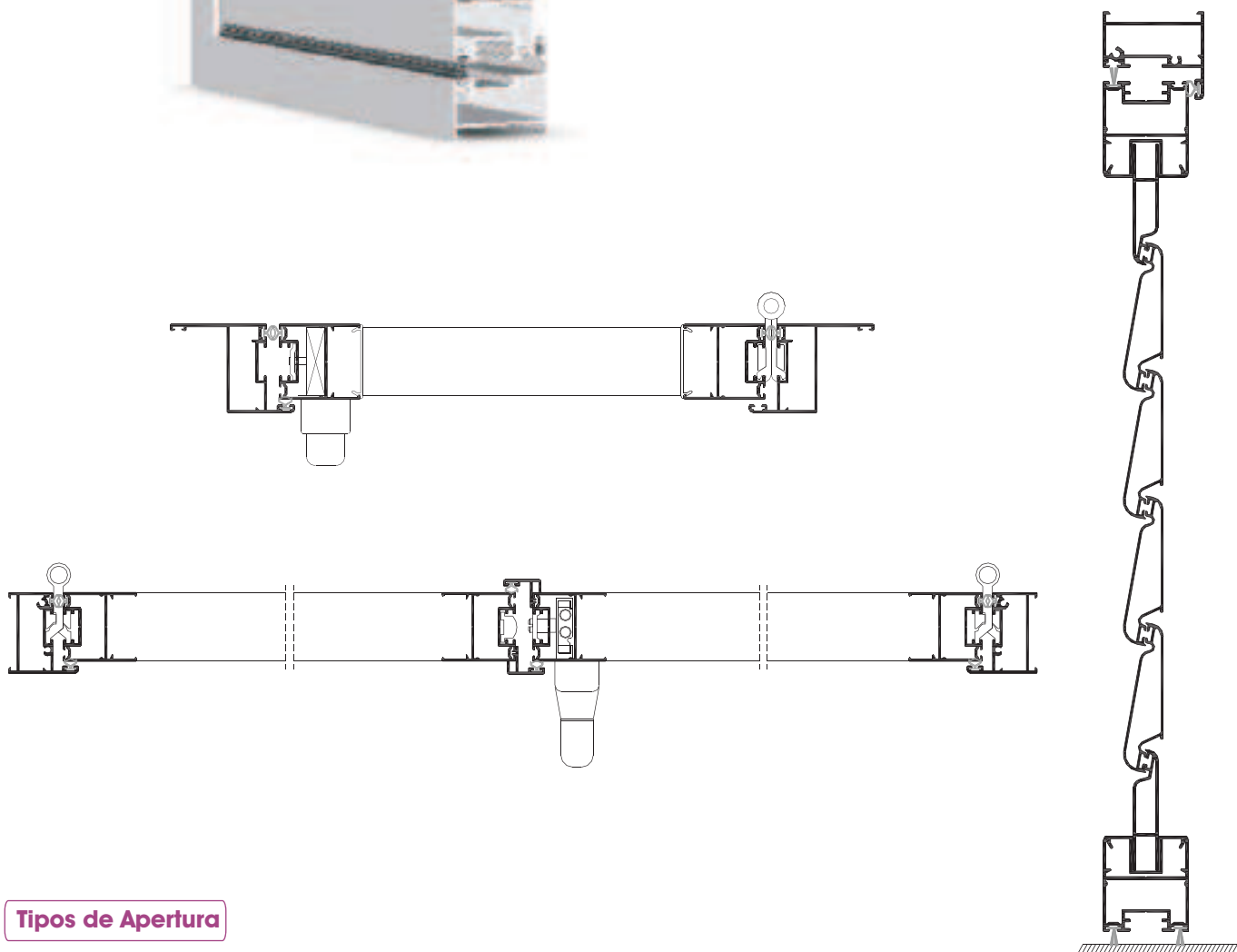
Marco de 47mm, hoja de 40mm.

Posibilidad de utilizar lama fija y lama móvil.


Mecanismos para lama móvil de 460 a 1900 mm.

Soportes para lama fija de polipropileno.

Posibilidad de mando integrado en mecanismo sin necesidad de realizar ningún mecanizado en el perfil.



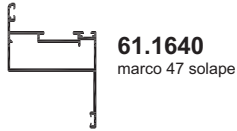
Tipos de Apertura



Marcos



61.1340
marco 47

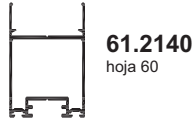


61.1640
marco 47 solape

Hojas



61.2040
hoja 43



61.2140
hoja 60

Acople



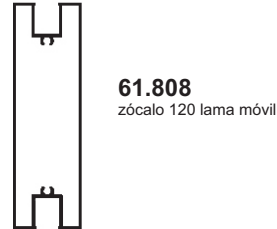
61.6640
acople de cierre

Travesaños



61.810
transversal 50

Zócalos



61.808
zócalo 120 lama móvil

Lamas



61.801
lama fija



61.800
lama móvil



61.803
compensador 57



61.804
compensador 41



61.805
reductor 12



54.3008
lama machiembra 8.5



54.3010
lama machiembra 10

Accesorios

PRODUCTO	REFERENCIA	DESCRIPCION	PRODUCTO	REFERENCIA	DESCRIPCION
	ES338140	Escuadra marco y hoja ventana		KC200300	Bloque de conexión.
	ES338310	Escuadra hoja puerta		KC201300	Perno para bloque de conexión.
	TA161000	Juego de tapas perfil acople de cierre.		BI8029XX	Bisagra 2 palas. Dcha.
	G0160000	Goma hoja. Guiada con base rígida. Med. 6.3 mm.		BI8039XX	Bisagra 2 palas. Izq.
	FE251111	Felpa 5x11 con lámina.		BI8049XX	Bisagra 3 palas.
	G0161000	Goma lama mallorquina.		BI8059XX	Bisagra larga 2 palas. Dcha.
	CR1203XX	Cremona 1000 Apertura Exterior. Altura: 60 mm		BI8069XX	Bisagra larga 2 palas. Izq.
				BI8079XX	Bisagra larga 3 palas.